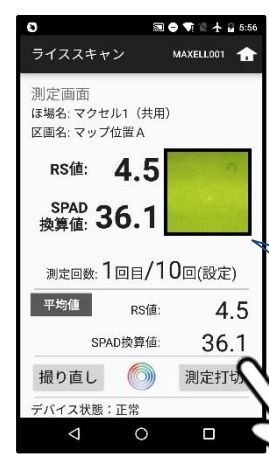


「ライススキャン」デバイスを使った測定（簡易版）

1. 準備



3. 終了

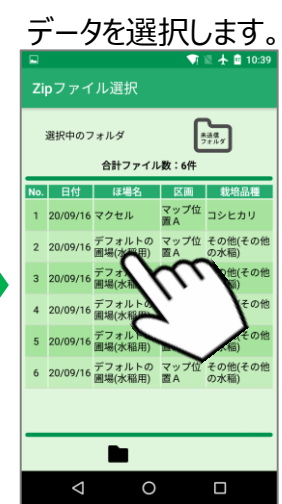


〔設定回数完了〕で終了します。または〔測定打ち切り〕で測定を中断、終了します。
設定回数終了時にはチャイムで知らせます。



測定結果の一覧を表示します。〔保存〕で測定データを端末本体に記録します。〔変更〕で指定した番号のデータの再測定ができます。

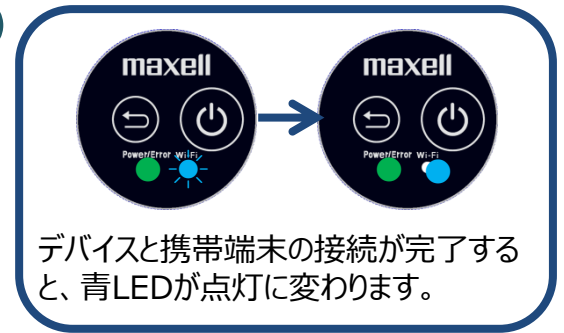
4. データ確認



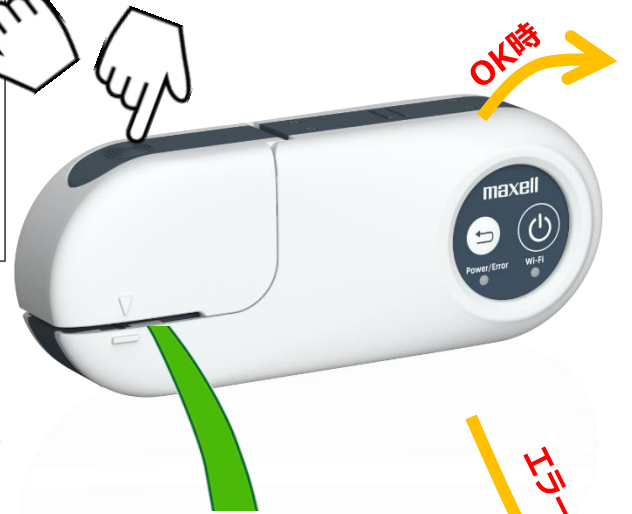
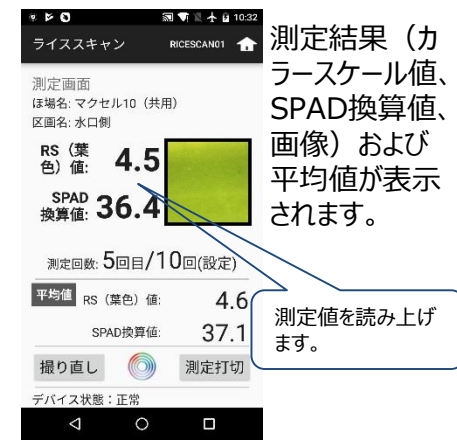
測定結果が表示されます。◀▶でデータ切り替えます。



2. 測定



正常に測定ができた場合



エラーが発生した場合

